Iceland Liechtenstein Norway grants

contentplus.pl

Fundacja Młodzieżowej Przedsiębiorczości
100 YEARS OF ACHIEVEMENT
A Member of JA Worldwide

Projekt „Od grosika do złotówki – program edukacyjny z multimedialnym pakietem dydaktycznym dla pierwszego etapu kształcenia szkoły podstawowej" finansowany w ramach Mechanizmu Finansowego EOG na lata 2014-2021 Program Edukacja.

Patronat honorowy

Ministerstwo Finansów

Grosikowa gazetka nr 19/2020

Grosikowe Wspomnienia

klasy 3b

Szkoła Podstawowa im. B. Chrobrego w Cybince
woj. lubuskie

wrzesień 2020

Wakacje minęły…

Na szczęście
mogliśmy wrócić do szkoły!

Podekscytowani zjawiliśmy się
1 września na apelu inaugurującym
rozpoczęcie nowego roku szkolnego.

Później tak bardzo wyczekiwane
spotkanie w klasie – mnóstwo
śmiechu, hałasu i wzajemnego
przekrzykiwania się.

Mieliśmy przez cały czas kontakt
ze sobą przez telefon i komunikatory,
ale przecież to nie to samo!

Jak dobrze znowu zasiąść na swoich
miejscach. ☺

Wspólne zabawy
i szaleństwo…
Za tym tęskniliśmy
najbardziej.

Zanim zaczniemy realizację tematów i powtórzeń

rozkoszujemy się wspomnieniami z wakacji.

Opowiadamy jak, gdzie i z kim je spędziliśmy…

Bryan

GROBLKOWE
WARPOMMILMMA



Wspólnie zrobiliśmy mini-mapę myśli na temat wakacji.

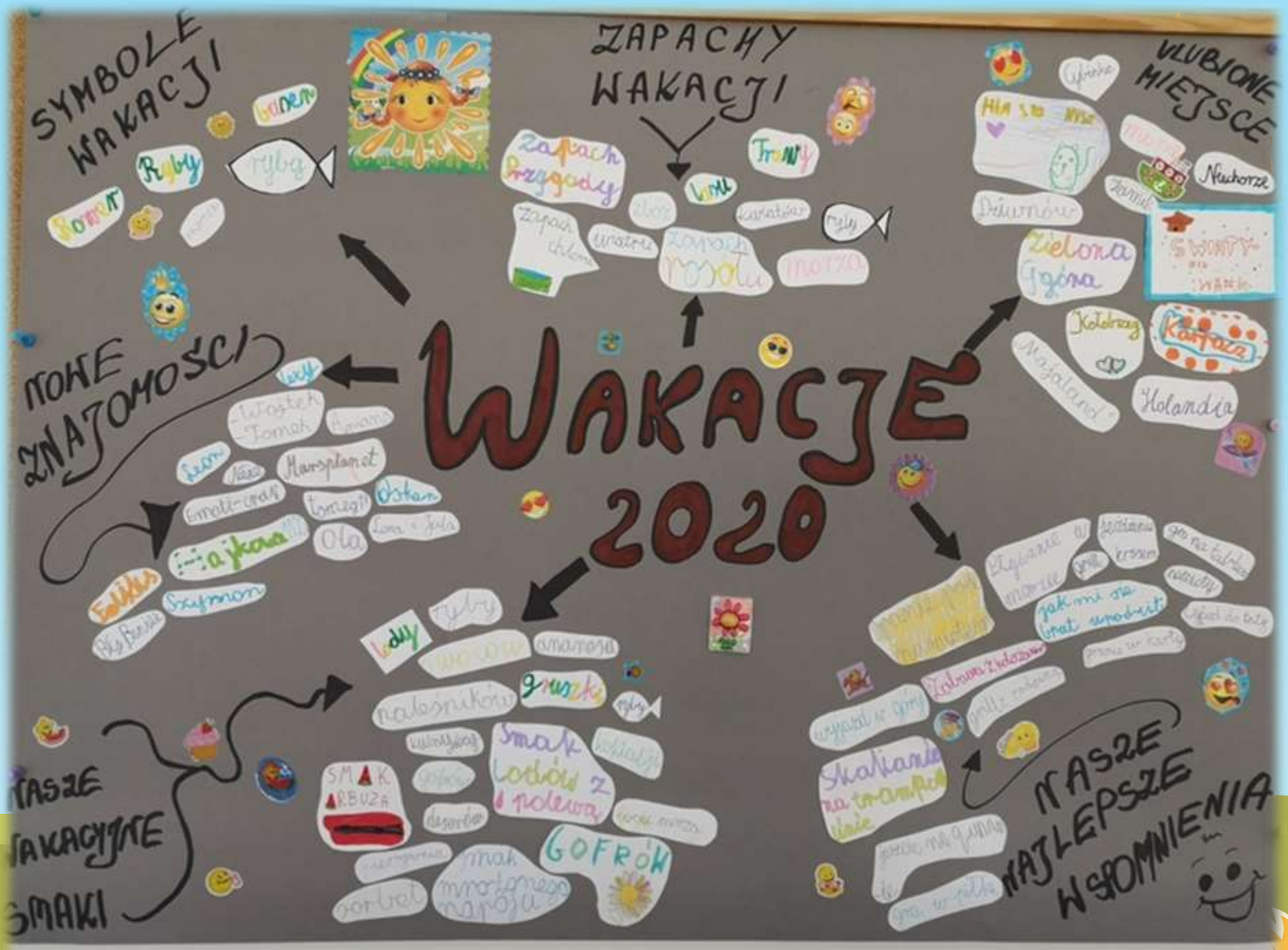

Ochom i achom na widok zdjęć i opowieści nie było końca. ☺

Rozmawialiśmy również o przywiezionych z wakacji pamiątkach oraz… ich cenach.

TODAY'S
ESS STARI

Nasze pierwsze zajęcia z Grosikiem rozpoczęliśmy od zadań w grupach.

Poczuliśmy się jak tajni agenci – musieliśmy odszyfrować hasło…

Oba zespoły spisały się świetnie i błyskawicznie rozwiązały zagadki.

☺

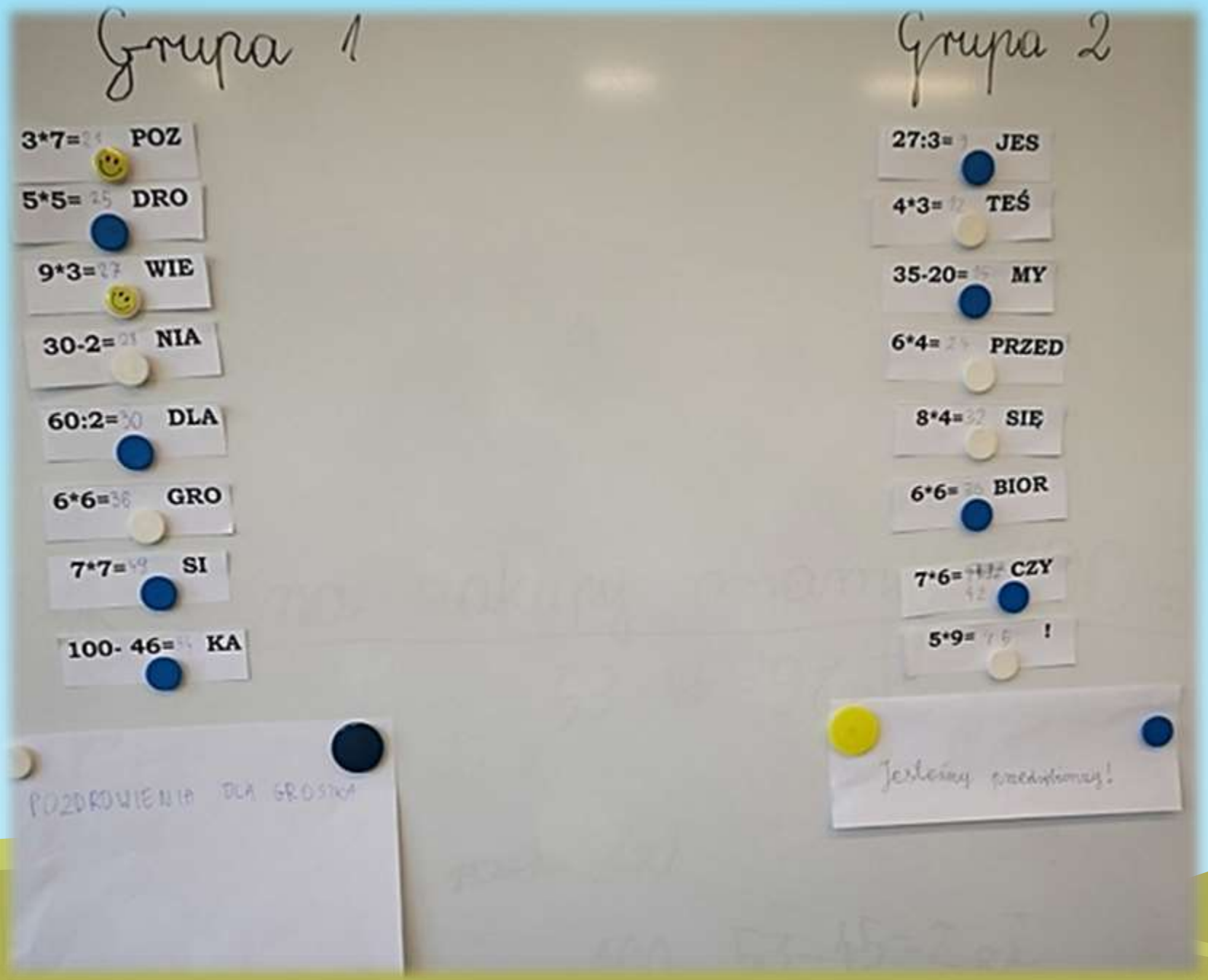
Grupa 1
3*7= POZ
5*5= DRO
9*3= WIE
30-2= NIA
60:2= DLA
6*6= GRO
7*7= SI
100- 46= KA
POZDROWIENIA DLA GROSIKA
Grupa 2
27:3= JES
4*3= TEŚ
35-20= MY
6*4= PRZED
8*4= SIĘ
6*6= BIOR
7*6= CZY
5*9= !
Jesteśmy przedszkolaki!

Następnie przeszliśmy do rozwiązania zadania związanego z oszczędzaniem.

Nie bardzo wiedzieliśmy o co chodzi,
więc całe zadanie rozrysowaliśmy
i rozpisaliśmy na tablicy
(łącznie ze świnką- skarbonką…)

To wiele wyjaśniło i wszyscy zrozumieli,
o co chodzi z tymi *ODSETKAMI*.

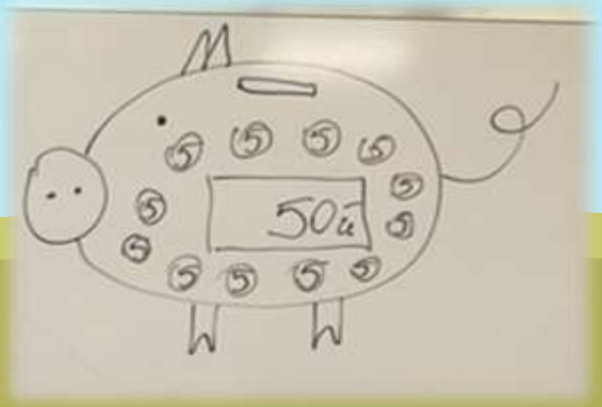

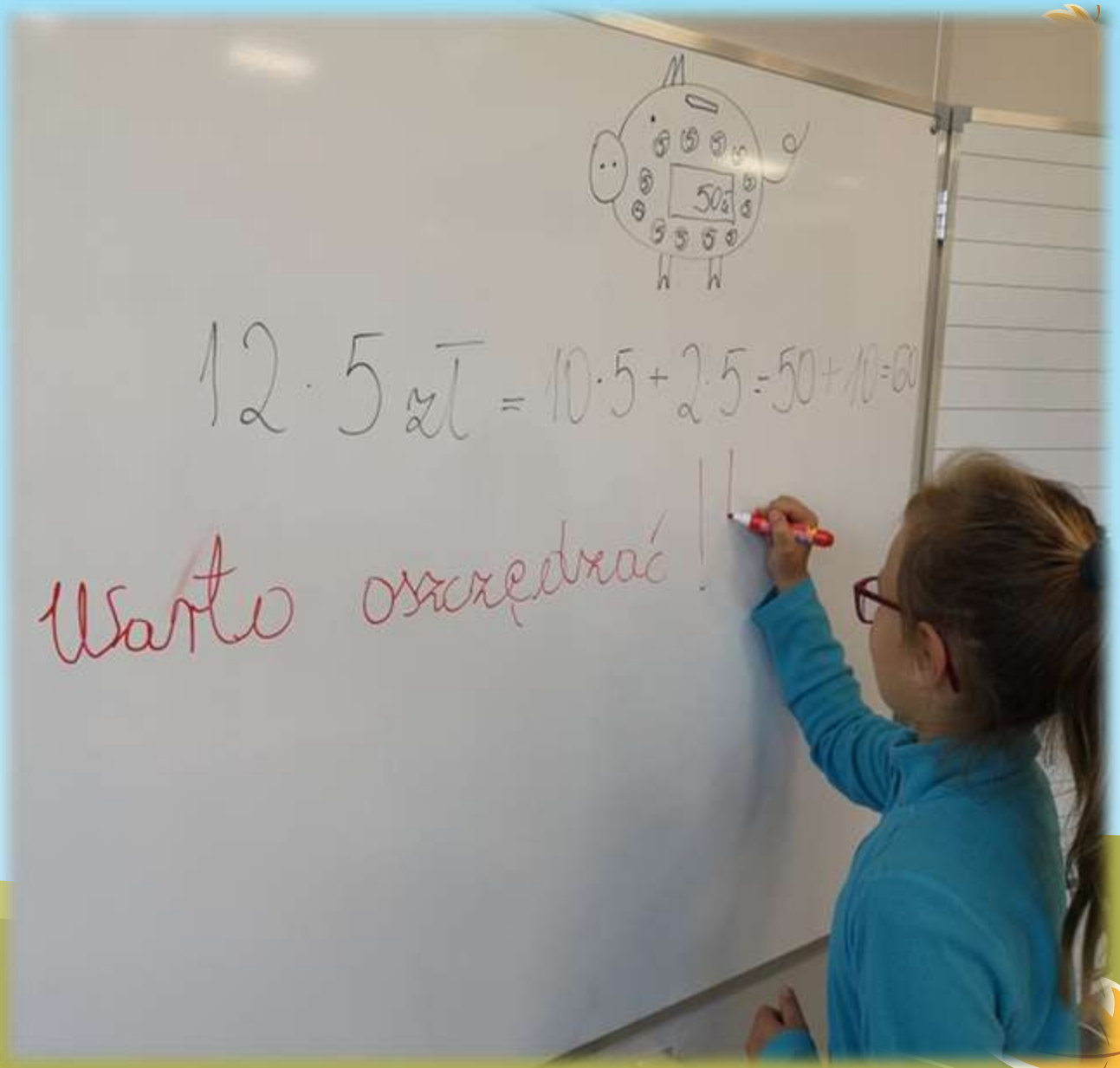

Na kolejnych zajęciach „wybraliśmy się” do… sklepu z zabawkami!!!

Najpierw musieliśmy pomyśleć i przyporządkować ceny do poszczególnych zabawek, według podpowiedzi i wskazówek czytanych przez Panią…

Kiedy w sklepie zapanował porządek i ceny zostały poprawnie przypasowane do właściwego asortymentu – rozpoczęliśmy „zakupy”…

Robiliśmy różne kombinacje, aby stracić jak najmniej pieniędzy lub, aby wydać jak najwięcej…

Oprócz sklepu zabawkowego, „odwiedziliśmy” również pizzerię, czyli nasze ulubione gry z a’la spinnerami i już trochę mniej lubianą tabliczką mnożenia.



FIRST TIER

Gorąca pizza

Gorąca pizza

Gorąca pizza

Gorąca pizza

Na zajęciach omawialiśmy pojęcia związane z domowym budżetem, gotówką, zakupami i kredytem.
Dlatego pewnego dnia zostaliśmy zaproszeni do rozwiązania quizów i zadań z treścią.
Obwód stacyjny? Wchodzimy w to!!!



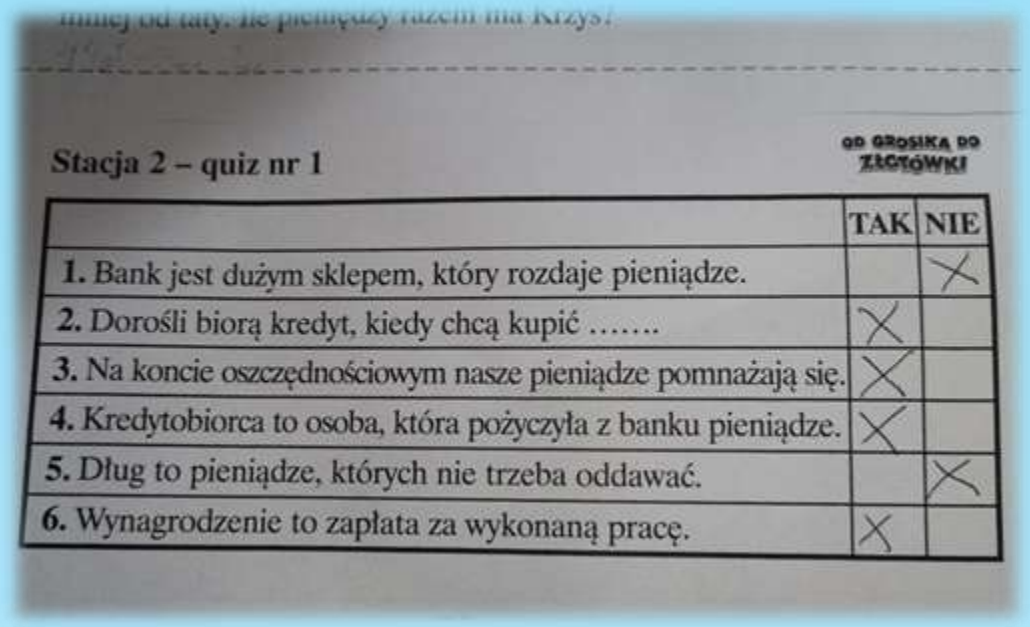

Stacja 2 – quiz nr 1

OD GROSIKA DO ZŁOTÓWKI

	TAK	NIE
1. Bank jest dużym sklepem, który rozdaje pieniądze.		X
2. Dorośli biorą kredyt, kiedy chcą kupić …….	X	
3. Na koncie oszczędnościowym nasze pieniądze pomnażają się.	X	
4. Kredytobiorca to osoba, która pożyczyła z banku pieniądze.	X	
5. Dług to pieniądze, których nie trzeba oddawać.		X
6. Wynagrodzenie to zapłata za wykonaną pracę.	X	





OBOSIKOWE WSPOMNIENIA

OBOSIKOWE WSPOMNIENIA

Pomimo powrotu do szkół, nie zapomnieliśmy o zadaniach on-line…

Oprócz tradycyjnych zadań w książkach i zeszytach

nadal korzystamy z platform edukacyjnych.

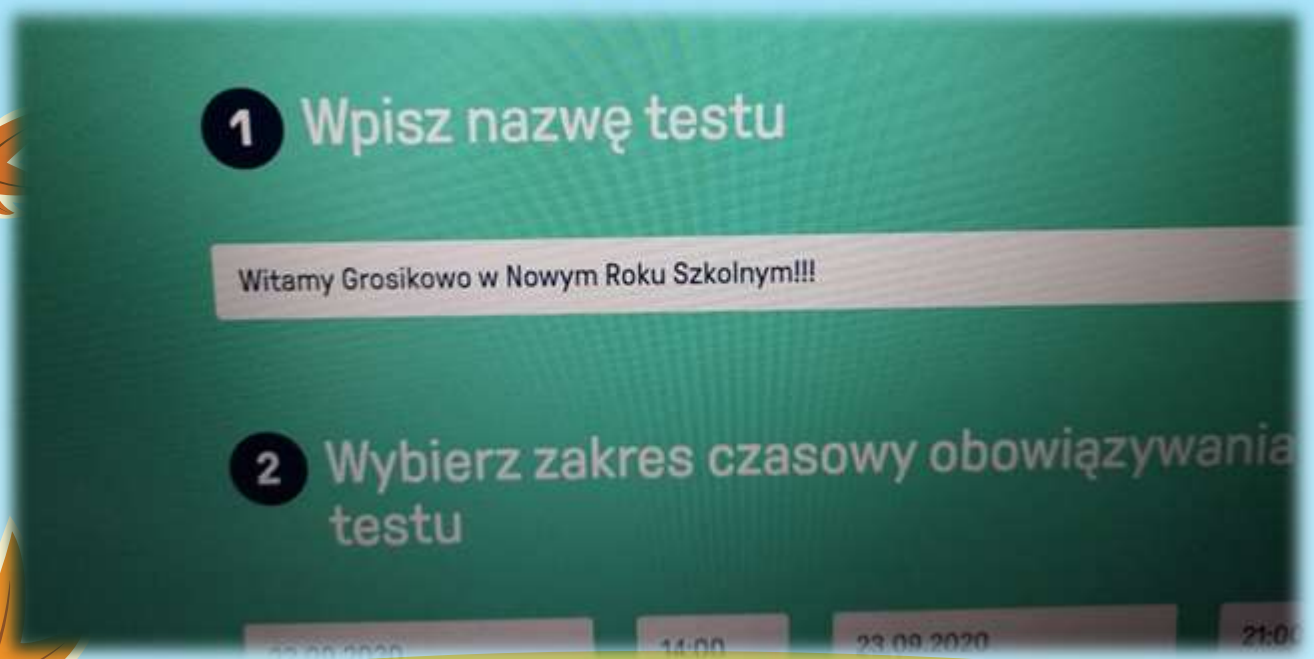

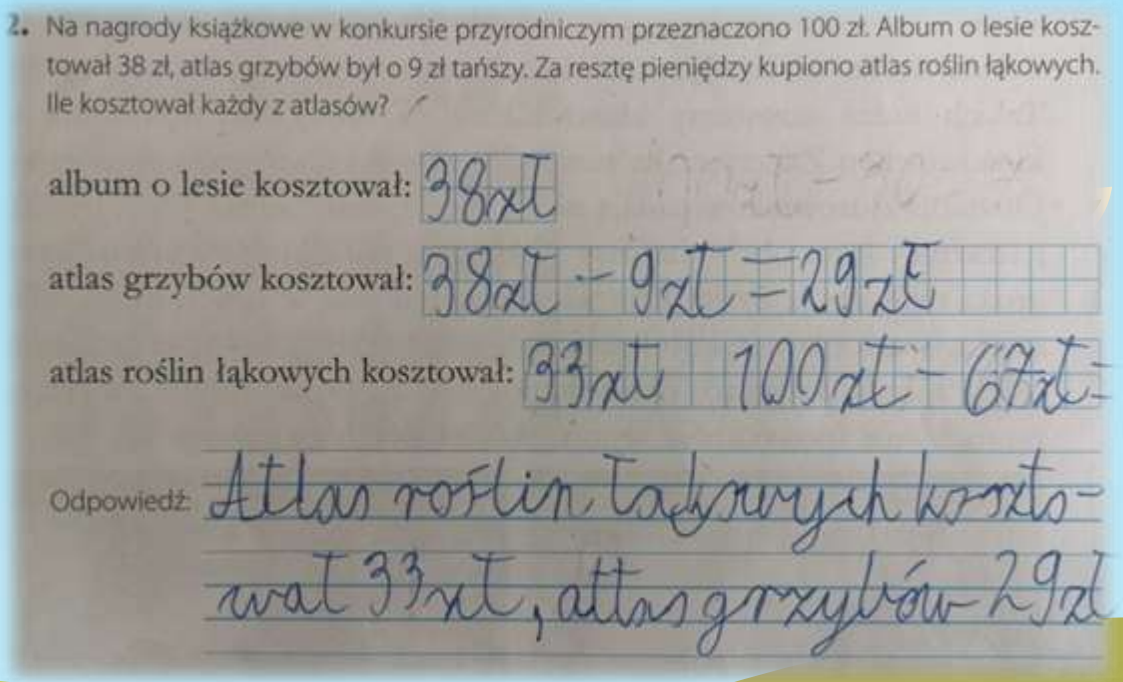
2. Na nagrody książkowe w konkursie przyrodniczym przeznaczono 100 zł. Album o lesie kosztował 38 zł, atlas grzybów był o 9 zł tańszy. Za resztę pieniędzy kupiono atlas roślin łąkowych. Ile kosztował każdy z atlasów?

album o lesie kosztował: 38zł

atlas grzybów kosztował: 38zł - 9zł = 29zł

atlas roślin łąkowych kosztował: 33zł 100zł - 67zł =

Odpowiedź: Atlas roślin łąkowych kosztował 33zł, atlas grzybów 29zł

5 Napisz wiadomość

Witam trzecioklasiści!

Po wakacyjnej przerwie, wypoczęci, pełni werwy i zapału wracamy do Grosikowych zmagań :)

Przed Wami kilka zadań na rozgrzewkę...

Termin wykonania- do czwartku godz.21.00

Czytajcie uważnie polecenia!

Powodzenia :)

Podsumowanie dla klasy	Witamy Grosikowo w Nowym Roku Szkolnym!!!	-	29 cz. z 30 (145 pytań)	94%

Jak szkoła – to zadania domowe.

Tym razem porozmawiamy z rodzicami na bardzo ważne tematy.

Ważnym tematem jest również ekologia.
Wzięliśmy czynny udział w akcji „Sprzątania Świata”.
Co to oznacza? Że jesteśmy przedsiębiorczy i świadomi!

Wrzesień minął nam bardzo szybko

na wspomnieniach i radości z długo oczekiwanego spotkania.

Wspólnie powitaliśmy jesień i z nadzieją patrzymy w przyszłość.

Mamy szczerą nadzieję, że będziemy mogli zrealizować

wszystkie nasze plany i zamierzenia.

A już niedługo zamierzamy dowiedzieć się wszystkiego

o oszczędzaniu.

Tymczasem żegnamy się życząc wszystkim zdrowia!

Do usłyszenia niedługo – uczniowie klasy 3b

z wychowawcą Izabelą Wojtkiewicz.